

ОТЧЕТ О ФИНАНСОВЫХ РЕЗУЛЬТАТАХ ДЕЯТЕЛЬНОСТИ

на 1 января 2019 г.

Главный распорядитель, распорядитель, получатель бюджетных средств, главный администратор, администратор доходов бюджета, главный администратор, администратор источников

финансирования дефицита бюджета Управление образования администрации муниципального района "Сысольский"

Наименование бюджета (публично-правового образования) Собственный бюджет

Периодичность: годовая

Единица измерения: руб.

	КОДЫ
Форма по ОКУД	0503121
Дата	01.01.2019
Код субъекта бюджетной отчетности	
по ОКПО	
ИНН	1110000284
Глава по БК	975
по ОКТМО	87632000
по ОКЕИ	383

Наименование показателя	Код строки	Код по КОСГУ	Бюджетная деятельность	Средства во временном распоряжении	Итого
1	2	3	4	5	6
Доходы (стр. 020 + стр. 030 + стр. 040 + стр. 050 + стр. 060 + стр. 080 + стр. 090 + стр. 100)	010	100	530 156 130,15	-	530 156 130,15
<i>Налоговые доходы</i>	020	110	-	-	-
<i>Доходы от собственности</i>	030	120	-	-	-
<i>Доходы от оказания платных услуг (работ), компенсаций затрат</i>	040	130	21 896,00	-	21 896,00
<i>Штрафы, пени, неустойки, возмещения ущерба</i>	050	140	-	-	-
<i>Безвозмездные поступления от бюджетов</i>	060	150	521 410 551,35	-	521 410 551,35
в том числе:					
поступления от других бюджетов бюджетной системы Российской Федерации	061	151	521 410 551,35	-	521 410 551,35
поступления от наднациональных организаций и правительств иностранных государств	062	152	-	-	-
поступления от международных финансовых организаций	063	153	-	-	-
<i>Страховые взносы на обязательное социальное страхование</i>	080	160	-	-	-
<i>Доходы от операций с активами</i>	090	170	6 478 869,59	-	6 478 869,59
из них:					
доходы от переоценки активов	091	171	-	-	-
доходы от реализации активов	092	172	6 478 869,59	-	6 478 869,59
чрезвычайные доходы от операций с активами	095	173	-	-	-


Наименование показателя	Код строки	Код по КОСГУ	Бюджетная деятельность	Средства во временном распоряжении	Итого
1	2	3	4	5	6
<i>Прочие доходы</i>	100	180	2 244 813,21	-	2 244 813,21
из них: иные доходы	104	189	2 244 813,21	-	2 244 813,21
Расходы (стр. 160 + стр. 170 + стр. 190 + стр. 210 + стр. 230 + стр. 240 + стр. 250 + стр. 260)	150	200	401 395 961,89	-	401 395 961,89
<i>Оплата труда и начисления на выплаты по оплате труда</i>	160	210	18 209 676,40	-	18 209 676,40
в том числе:					
заработная плата	161	211	13 883 602,71	-	13 883 602,71
прочие выплаты	162	212	208 996,78	-	208 996,78
начисления на выплаты по оплате труда	163	213	4 117 076,91	-	4 117 076,91
<i>Оплата работ, услуг</i>	170	220	1 418 117,97	-	1 418 117,97
в том числе:					
услуги связи	171	221	324 078,84	-	324 078,84
транспортные услуги	172	222	-	-	-
коммунальные услуги	173	223	413 339,48	-	413 339,48
арендная плата за пользование имуществом	174	224	-	-	-
работы, услуги по содержанию имущества	175	225	238 867,21	-	238 867,21
прочие работы, услуги	176	226	441 832,44	-	441 832,44
<i>Обслуживание государственного (муниципального) долга</i>	190	230	-	-	-
в том числе:					
обслуживание внутреннего долга	191	231	-	-	-
обслуживание внешнего долга	192	232	-	-	-
процентные расходы по обязательствам	194	234	-	-	-
<i>Безвозмездные перечисления организациям</i>	210	240	372 445 373,59	-	372 445 373,59
в том числе:					
безвозмездные перечисления государственным и муниципальным организациям	211	241	372 445 373,59	-	372 445 373,59
безвозмездные перечисления организациям, за исключением государственных и муниципальных организаций	212	242	-	-	-

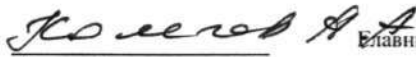
Наименование показателя	Код строки	Код по КОСГУ	Бюджетная деятельность	Средства во временном распоряжении	Итого
1	2	3	4	5	6
<i>Безвозмездные перечисления бюджетам</i>	230	250	-	-	-
в том числе:					
перечисления другим бюджетам бюджетной системы Российской Федерации	231	251	-	-	-
перечисления наднациональным организациям и правительствам иностранных государств	232	252	-	-	-
перечисления международным организациям	233	253	-	-	-
<i>Социальное обеспечение</i>	240	260	8 211 000,00	-	8 211 000,00
в том числе:					
пенсии, пособия и выплаты по пенсионному, социальному и медицинскому страхованию населения	241	261	-	-	-
пособия по социальной помощи населению	242	262	8 211 000,00	-	8 211 000,00
пенсии, пособия, выплачиваемые организациями сектора государственного управления	243	263	-	-	-
<i>Расходы по операциям с активами</i>	250	270	801 569,05	-	801 569,05
из них:					
амортизация основных средств и нематериальных активов	251	271	204 506,44	-	204 506,44
расходование материальных запасов	252	272	597 062,61	-	597 062,61
чрезвычайные расходы по операциям с активами	253	273	-	-	-
<i>Прочие расходы</i>	260	290	310 224,88	-	310 224,88
Чистый операционный результат (стр. 301 - стр. 302); (стр. 310 + стр.400)	300		128 760 168,26	-	128 760 168,26
<i>Операционный результат до налогообложения (стр.010 - стр.150)</i>	301		128 760 168,26	-	128 760 168,26
<i>Налог на прибыль</i>	302		-	-	-
Операции с нефинансовыми активами (стр. 320 + стр. 330 + стр. 350 + стр. 360 + стр. 370 + стр. 380 + стр.390)	310		13,68	-	13,68
<i>Чистое поступление основных средств</i>	320		-134 437,44	-	-134 437,44
в том числе:					
увеличение стоимости основных средств	321	310	121 369,63	-	121 369,63
уменьшение стоимости основных средств	322	41X	255 807,07	-	255 807,07


Наименование показателя	Код строки	Код по КОСГУ	Бюджетная деятельность	Средства во временном распоряжении	Итого
1	2	3	4	5	6
<i>Чистое поступление нематериальных активов</i>	330		-	-	-
в том числе:					
увеличение стоимости нематериальных активов	331	320	-	-	-
уменьшение стоимости нематериальных активов	332	42X	-	-	-
<i>Чистое поступление произведенных активов</i>	350		-	-	-
в том числе:					
увеличение стоимости произведенных активов	351	330	-	-	-
уменьшение стоимости произведенных активов	352	43X	-	-	-
<i>Чистое поступление материальных запасов</i>	360		134 451,12	-	134 451,12
в том числе:					
увеличение стоимости материальных запасов	361	340	1 201 918,56	-	1 201 918,56
уменьшение стоимости материальных запасов	362	440	1 067 467,44	-	1 067 467,44
<i>Чистое поступление прав пользования активом</i>	370		-	-	-
в том числе:					
увеличение стоимости прав пользования активом	371	350	-	-	-
уменьшение стоимости прав пользования активом	372	450	-	-	-
<i>Чистое изменение затрат на изготовление готовой продукции, выполнение работ, услуг</i>	380		-	-	-
в том числе:					
увеличение затрат	381	x	-	-	-
уменьшение затрат	382	x	-	-	-
<i>Расходы будущих периодов</i>	390	x	-	-	-
Операции с финансовыми активами и обязательствами (стр. 410 – стр. 510)	400		128 760 154,58	-	128 760 154,58
Операции с финансовыми активами (стр. 420 + стр. 430 + стр. 440 + стр. 460 + стр. 470 + стр. 480)	410		129 317 936,67	-	129 317 936,67
<i>Чистое поступление средств на счета бюджетов</i>	420		-130 792 343,80	-	-130 792 343,80
в том числе:					
поступление на счета	421	510	523 222 394,00	-	523 222 394,00
выбытия со счетов	422	610	654 014 737,80	-	654 014 737,80

Наименование показателя	Код строки	Код по КОСГУ	Бюджетная деятельность	Средства во временном распоряжении	Итого
1	2	3	4	5	6
<i>Чистое поступление ценных бумаг, кроме акций</i>	430		-	-	-
в том числе:					
увеличение стоимости ценных бумаг, кроме акций	431	520	-	-	-
уменьшение стоимости ценных бумаг, кроме акций	432	620	-	-	-
<i>Чистое поступление акций и иных форм участия в капитале</i>	440		248 095 015,64	-	248 095 015,64
в том числе:					
увеличение стоимости акций и иных форм участия в капитале	441	530	248 095 015,64	-	248 095 015,64
уменьшение стоимости акций и иных форм участия в капитале	442	630	-	-	-
<i>Чистое предоставление бюджетных кредитов</i>	460		-	-	-
в том числе:					
увеличение задолженности по бюджетным кредитам	461	540	-	-	-
уменьшение задолженности по бюджетным ссудам и кредитам	462	640	-	-	-
<i>Чистое поступление иных финансовых активов</i>	470		-	-	-
в том числе:					
увеличение стоимости иных финансовых активов	471	550	-	-	-
уменьшение стоимости иных финансовых активов	472	650	-	-	-
<i>кредитов)</i>	480		12 015 264,83	-	12 015 264,83
в том числе:					
увеличение прочей дебиторской задолженности	481	560	793 629 527,49	-	793 629 527,49
уменьшение прочей дебиторской задолженности	482	660	781 614 262,66	-	781 614 262,66
Операции с обязательствами (стр. 520 + стр. 530 + стр. 540 + стр. 550 + стр.560)	510		557 782,09	-	557 782,09
<i>Чистое увеличение задолженности по внутреннему государственному (муниципальному) долгу</i>	520		-	-	-
в том числе:					
увеличение задолженности по внутреннему государственному (муниципальному) долгу	521	710	-	-	-
уменьшение задолженности по внутреннему государственному (муниципальному) долгу	522	810	-	-	-


Наименование показателя	Код строки	Код по КОСГУ	Бюджетная деятельность	Средства во временном распоряжении	Итого
1	2	3	4	5	6
Чистое увеличение задолженности по внешнему государственному долгу	530			-	-
в том числе:					
увеличение задолженности по внешнему государственному долгу	531	720		-	-
уменьшение задолженности по внешнему государственному долгу	532	820		-	-
Чистое увеличение прочей кредиторской задолженности	540		557 782,09	-	557 782,09
в том числе:					
увеличение прочей кредиторской задолженности	541	730	48 092 242,94	-	48 092 242,94
уменьшение прочей кредиторской задолженности	542	830	47 534 460,85	-	47 534 460,85
Доходы будущих периодов	550	x		-	-
Резервы предстоящих расходов	560	x		-	-

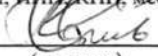
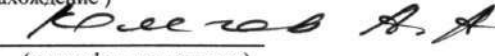
Руководитель 
 (подпись)
 " 28 февраля " 20 19 г.

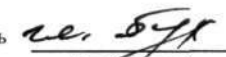

 (расшифровка подписи) Главный бухгалтер


 (подпись) Попова Валентина Витальевна
 (расшифровка подписи)

Централизованная бухгалтерия Управление по борьбе с наркотиками
 « Сиском (наименование ОГРН, ИНН, КПП, местонахождение)

Руководитель 
 (уполномоченное лицо) (подпись)
 Попова Валентина Витальевна
 (расшифровка подписи)

 
 (подпись) (расшифровка подписи)
 (телефон, e-mail)

Исполнитель 
 (должность) (подпись)
 " " " 20 19 г.